


Приложение

к Порядку составления отчетов муниципальных учреждений муниципального образования Тосненский район Ленинградской области о результатах своей деятельности и использовании закрепленного за ними имущества

СОГЛАСОВАНО



(подпись) " 22 " 20 16 г.

(расшифровка подписи) 20 16 г.



Директор (подпись) " 22 " 20 16 г.

С.И. Малкова (расшифровка подписи) 20 16 г.

**Отчет
о результатах Деятельности
за 20 16 год**

Муниципальное казенное образовательное учреждение дополнительного образования "Дом детского творчества п. Ульяновка"
(наименование муниципального учреждения)

Раздел I. Общие сведения об учреждении

1.1. Перечень видов деятельности учреждения:

- Дополнительное образование детей
- культурно-массовая работа
- организация групп по укреплению здоровья
- организация работы групп раннего развития детей

1.2. Перечень услуг (работ), осуществляемых на платной основе:

	Наименование услуг (работ)	Потребители указанных услуг (работ)
1.		
2.		
3.		

1.3. Перечень документов учреждения:

Наименование документа		Реквизиты документа (№ и дата)	Срок действия документа
1.	Устав	№ 193/4 от 26.05.2016г	не ограничен
2.	свидетельство о государственной регистрации	серия ДО -001 №48189 21.06.1998	
3.	Лицензия	серия 47ЛО1 № 0001326от02.08.2016	бессрочно

1.4. Сведения о сотрудниках учреждения:

1.	Количество штатных единиц учреждения на начало отчетного года, единицы	15.58	✓
2.	Процент сотрудников, имеющих высшее профессиональное образование, на начало отчетного года, %	55.6	✓
3.	Процент сотрудников, имеющих среднее профессиональное образование, на начало отчетного года, %	27.7	✓
4.	Количество штатных единиц учреждения на конец отчетного года, единицы	15.58	
5.	Процент сотрудников, имеющих высшее профессиональное образование, на конец отчетного года, %	55.6	
6.	Процент сотрудников, имеющих среднее профессиональное образование, на конец отчетного года, %	27.7	✓
7.	Изменение (увеличение, уменьшение) количества штатных единиц учреждения на конец отчетного периода		
8.	Причины, приведшие к изменению количества штатных единиц учреждения на конец отчетного периода		
9.	Средняя заработная плата сотрудников учреждения за отчетный год, рублей	19615.40	✓

Раздел 2. Результаты деятельности учреждения

2.1. Сведения о балансовой (остаточной) стоимости нефинансовых активов учреждения

Наименование показателя	На начало	На конец	Изменение (увеличение, уменьшение), %
	отчетного года	отчетного года	
Балансовая (остаточная) стоимость нефинансовых активов	2 982 147,99	2 982 075,78	уменьшение0,01%

2.2. Общая сумма выставленных требований в возмещение ущерба по недостачам и хищениям материальных ценностей, денежных средств, а также от порчи материальных ценностей за отчетный период - _____ рублей.

2.3. Сведения о показателях по дебиторской и кредиторской задолженности учреждения

2.3.1. Сведения о показателях по дебиторской задолженности учреждения

Наименование показателя	Дебиторская	Дебиторская	В т.ч. просроченная дебиторская задолженность	Изменение (увеличение, уменьшение), %	Причины образования дебиторской задолженности, в т.ч. нерезальной к взысканию
	задолженность на начало отчетного года	задолженность на конец отчетного года			
Финансовые активы, всего	13674,09	76604,29		уменьшение более 200	
из них:					
1. Расчеты по выданным авансам, полученным за счет средств муниципального бюджета, всего:	13674,09	76604,29		уменьшение более 200	
в том числе:					
1.1. по выданным авансам на услуги связи	1629,24	1289,5		20,9	авансовый платеж в соответствии с условиями контракта
1.2. по выданным авансам на транспортные услуги					
1.3. по выданным авансам на коммунальные услуги	5830,74	52716,65		увеличение более 200	авансовый платеж в соответствии с условиями контракта за тепло,электроэнергию
1.4. по выданным авансам на услуги по содержанию имущества					
1.5. по выданным авансам на прочие	6214,11	9759,73		-57,1	подписка на 2017 год, обучение пожарно-техн.минимуму
1.6. по выданным авансам на приобретение основных средств					

1.7. по выданным авансам на приобретение нематериальных активов					
1.8. по выданным авансам на приобретение материальных запасов					
1.9. по выданным авансам на прочие расходы		12838,41		100,0	страховые взносы
2. Расчеты по выданным авансам за счет средств, полученных от платной и иной приносящей доход деятельности, всего:					
в том числе:					
2.1. по выданным авансам на услуги					
2.2. по выданным авансам на транспортные услуги					
2.3. по выданным авансам на коммунальные услуги					
2.4. по выданным авансам на услуги по содержанию имущества					
2.5. по выданным авансам на прочие					
2.6. по выданным авансам на приобретение основных средств					
2.7. по выданным авансам на приобретение нематериальных активов					
2.8. по выданным авансам на приобретение материальных запасов					
2.9. по выданным авансам на прочие расходы					

2.3.2. Сведения о показателях по кредиторской задолженности учреждения

Наименование показателя	Кредиторская задолженность на начало отчетного года	Кредиторская задолженность на конец отчетного года	В т.ч. просроченная кредиторская задолженность	Изменение (увеличение, уменьшение), %	Причины образования кредиторской задолженности, в т.ч. просроченной
Обязательства, всего	1 646,56	0,06			
из них:					
1. Расчеты за счет средств муниципального бюджета, всего:	1 646,56	0,06			
в том числе:					

1.1. по заработной плате						
1.2. по начислениям на выплаты по оплате труда						
1.3. по оплате услуг связи						
1.4. по оплате транспортных услуг						
1.5. по оплате коммунальных услуг	1 646,50					
1.6. по оплате услуг по содержанию имущества						
1.7. по оплате прочих услуг						
1.8. по приобретению основных средств						
1.9. по приобретению нематериальных активов						
1.10. по приобретению материальных запасов						
1.11. по оплате прочих расходов						
1.12. по платежам в бюджет	0,06	0,06				
1.13. по прочим расчетам с кредиторами						
2. Расчеты за счет средств, полученных от платной и иной приносящей доход деятельности, всего:						
в том числе:						
2.1. по заработной плате						
2.2. по начислениям на выплаты по оплате труда						
2.3. по оплате услуг связи						
2.4. по оплате транспортных услуг						
2.5. по оплате коммунальных услуг						
2.6. по оплате услуг по содержанию имущества						
2.7. по оплате прочих услуг						
2.8. по приобретению основных средств						
2.9. по приобретению нематериальных активов						
2.10. по приобретению производственных активов						
2.11. по приобретению материальных запасов						

2.4. Сведения по оказанию услуг учреждением

2.4.1. Информация о ценах (тарифах) на платные услуги (работы), оказываемые учреждением потребителям, а также доходах, полученных учреждением от оказания платных услуг (выполнения работ)

№ п/п	Наименование услуги (работы)	Цена (тариф) в I кв. за единицу услуги, рублей	Цена (тариф) во II кв. за единицу услуги, рублей	Цена (тариф) в III кв. за единицу услуги, рублей	Цена (тариф) в IV кв. за единицу услуги, рублей	Сумма дохода, полученного учреждением от оказания платной услуги (выполнения работы), рублей
1						

2.4.2. Общее количество потребителей, воспользовавшихся услугами (работами) учреждения (в т.ч. платными) за отчетный период - **306** единиц.

2.4.3. Количество жалоб потребителей - _____ шт.

2.4.4. Принятые меры по результатам рассмотрения жалоб потребителей:

2.4.5. Показатели по поступлениям и выплатам учреждения

Наименование показателя	КОСГУ	Суммы плановых поступлений и выплат, рублей	Суммы кассовых поступлений (с учетом возврата) и выплат (с учетом восстановленных кассовых выплат), рублей	Процент отклонения от плановых показателей, %	Причины отклонений от плановых показателей
Планируемый остаток средств на начало	X				
Поступления, всего	X				
в том числе:	X				
Субсидии на выполнение муниципального задания	X				
Целевые субсидии	X				

Бюджетные инвестиции	X				
Поступления от оказания государственным бюджетным учреждением (подразделением) услуг (выполнения работ), предоставляемые которым для физических и юридических лиц осуществляется на платной основе, всего					
в том числе:	X				
Услуга № 1	X				
Услуга № 2	X				
Услуга № ...	X				
Поступления от иной притомсащей доход деятельности, всего:	X				
в том числе:	X				
Поступления от реализации ценных бумаг	X				
Планируемый остаток средств на конец планируемого	X				
Выплаты, всего	900	6 116 710,66 ✓	6 088 802,81 ✓	0,46 ✓	
в том числе:					
Оплата труда и начисления на выплаты по оплате труда, всего	210	4 296 839,24 ✓	4 296 819,24 ✓	0,00	
из них:					
Заработная плата	211	3 287 876,65 ✓	3 287 876,65 ✓	0,00	

Прочие выплаты	212	5 600,00 ✓	5 580,00 ✓	0,36 ✓	
Начисления на выплаты по оплате труда	213	1 003 362,59 ✓	1 003 362,59 ✓	0,00	
Оплата работ, услуг, всего	220	1 759 848,76 ✓	1 732 980,79 ✓	0,70 ✓	
из них:					
Услуги связи	221	30 700,00 ✓	24 219,56 ✓	21,11 ✓	экономия за м/г связь
Транспортные	222				
Коммунальные	223	676 008,93 ✓	655 621,40 ✓	3,02 ✓	бюджетные обязательства приняты в соответствии с постановлением администрации МО ТР ЛО
Работы, услуги по содержанию имущества	225	834 919,40 ✓	834 919,40 ✓	0,00	
Прочие работы, услуги	226	218 220,43 ✓	218 220,43 ✓	0,00	
Прочие расходы	290	1 750,00 ✓	750,12 ✓	57,14 ✓	отсутствие штрафов, пеней
Безвозмездные перечисления организациям, всего	240				
Поступление финансовых активов, всего	300	58 272,66 ✓	58 252,66 ✓	0,03 ✓	
из них:					
Увеличение стоимости основных средств	310	16 000,00 ✓	16 000,00 ✓	0,00	
Увеличение стоимости нематериальных активов	320				
Увеличение стоимости непроизведенных активов	330				

Увеличение стоимости материальных запасов	340	42 272,66	42 252,66	0,05	
Поступление финансовых активов, всего	500				
из них:					
Увеличение стоимости ценных бумаг, кроме акций и иных форм участия в капитале	520				
Увеличение стоимости акций и иных форм участия в капитале	530				


2.4.6. Сведения о выполнении муниципального задания и целевых показателей эффективности работы учреждения

Наименование показателя	Ед. измерения	Утвержденная величина задания	% выполнения задания	Причины невыполнения муниципального задания и заданий по целевым показателям эффективности работы учреждения
1.				

Раздел 3. Сведения об использовании имущества, закрепленного за учреждением

Наименование показателя	На начало отчетного года	На конец отчетного года
1. Общая балансовая (остаточная) стоимость недвижимого имущества, находящегося у учреждения на праве оперативного управления, рублей	6 547 368,90	6 547 368,90
в т.ч. переданного в:		
аренду		
безвозмездное пользование		
2. Общая балансовая (остаточная) стоимость движимого имущества, находящегося у учреждения на праве оперативного управления, рублей	503 570,99	508 310,99
в т.ч. переданного в:		
аренду		
безвозмездное пользование		
3. Общая площадь объектов недвижимого имущества, находящегося у учреждения на праве оперативного управления, кв. м	977,50	977,50
в т.ч. переданного в:		
аренду		
безвозмездное пользование		
4. Количество объектов недвижимого имущества, находящегося у учреждения на праве оперативного управления, единиц	2	2
5. Объем средств, полученных в отчетном году от распоряжения в установленном порядке имуществом, находящимся у учреждения на праве оперативного управления		
в т.ч.:		
переданного в аренду		
предоставленного для проживания в общежитии		
иного использования		
6. Общая балансовая (остаточная) стоимость недвижимого имущества, приобретенного учреждением в отчетном году за счет средств, выделенных Учредителем на указанные цели, рублей		
7. Общая балансовая (остаточная) стоимость недвижимого имущества, приобретенного учреждением в отчетном году за счет доходов, полученных от платных услуг и иной приносящей доход деятельности, рублей		
8. Общая балансовая (остаточная) стоимость особо ценного движимого имущества, находящегося у учреждения на праве оперативного управления, рублей		

Руководитель муниципального учреждения


(подпись)


С.И.Малгова
(расшифровка подписи)

Главный бухгалтер муниципального учреждения


(подпись)

О.В.Шейдаева
(расшифровка подписи)

Исполнитель


(подпись)

С.И.Малгова
(расшифровка подписи)



Прошито, скреплено печатью
№ 1024706000000
Листов
Директор МКОУ ДО «ДДТ п.У»
С.И.